

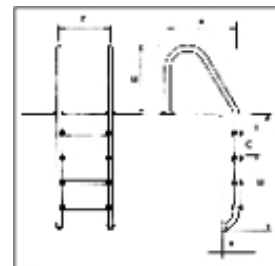
BAZÉNOVÉ SCHŮDKY A ŽEBŘÍKY

SKUPINA 19



schůdky STANDARD AISI - 316

Madla o 43 mm a náslapné stupně jsou z leštěné nerezové oceli AISI - 316 (SN 17.346). Stupně jsou navíc doplněny plastovými protiskluzovými nášlapky. Schůdky jsou dodávány v etn. kotvení se zemnicí svorkou a krytkami z nerezové oceli. Každé schůdky jsou zakoněny kloubem s mrem ke stěně bazénu. Nerezové materiály nesmí být v pímém kontaktu s koncentrovaným chlorem a v prostědí s pH nižším než 7, jinak dochází k oxidaci a poškození povrchu.

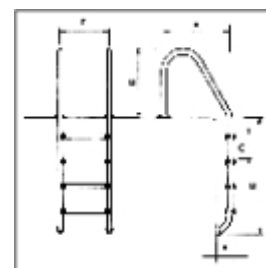


popis	A mm	B mm	C mm	D mm	E mm	F mm	objednací číslo	cena	balení
2 stupně LUXE	350	620	250	710	180	500	190001		1
3 stupně LUXE	350	620	250	960	180	500	190002		1
4 stupně LUXE	350	620	250	1210	180	500	190003		1
5 stupně LUXE	350	620	250	1460	180	500	190004		1




schůdky STANDARD AISI - 304

Madla o 43 mm a náslapné stupně jsou z leštěné nerezové oceli AISI - 304 (SN 17.240). Schůdky jsou dodávány v etn. kotvení se zemnicí svorkou a krytkami z nerezové oceli. Každé schůdky jsou zakoněny kloubem s mrem ke stěně bazénu. Nerezové materiály nesmí být v pímém kontaktu s koncentrovaným chlorem a v prostědí s pH nižším než 7, jinak dochází k oxidaci a poškození povrchu.

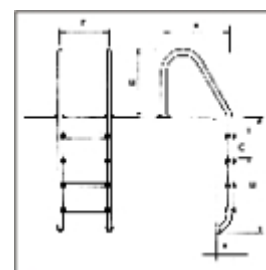


popis	A mm	B mm	C mm	D mm	E mm	F mm	objednací číslo	cena	balení
2 stupně LUXE	350	620	250	710	180	500	190005		1
3 stupně LUXE	350	620	250	960	180	500	190006		1
4 stupně LUXE	350	620	250	1210	180	500	190007		1
5 stupně LUXE	350	620	250	1460	180	500	190008		1



schůdky STANDARD AISI - 304 s plastovými stupni

Madla o 43 mm jsou z leštěné nerezové oceli AISI - 304 (SN 17.240). Stupně jsou vyrobeny z modrého zpevněného polypropylénu. Schůdky jsou dodávány v etn. kotvení se zemnicí svorkou a krytkami z nerezové oceli. Každé schůdky jsou zakoněny kloubem s mrem ke stěně bazénu. Nerezové materiály nesmí být v pímém kontaktu s koncentrovaným chlorem a v prostědí s pH nižším než 7, jinak dochází k oxidaci a poškození povrchu.



popis	A mm	B mm	C mm	D mm	E mm	F mm	objednací číslo	cena	balení
2 stupně PLASTICO	350	620	250	710	180	500	190009		1
3 stupně PLASTICO	350	620	250	960	180	500	190010		1
4 stupně PLASTICO	350	620	250	1210	180	500	190011		1
5 stupně PLASTICO	350	620	250	1460	180	500	190012		1

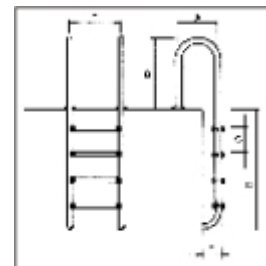
BAZÉNOVÉ SCHŮDKY A ŽEBŘÍKY

SKUPINA 19

schůdky MURO AISI - 316



Madla o 43 mm a nášlapné stupně jsou z leštěné nerezové oceli AISI - 316 (SN 17.346). Stupně jsou navíc doplněny plastovými protiskluzovými nášlapky. Schůdky jsou dodávány v etn. kotvení se zemnicí svorkou a krytkami z nerezové oceli. Každé schůdky jsou zakoněny kloubem s m rem ke st n bazénu. Nerezové materiály nesmí být v p ímém kontaktu s koncentrovaným chlorem a v prost edí s pH nižším než 7, jinak dochází k oxidaci a poškození povrchu.

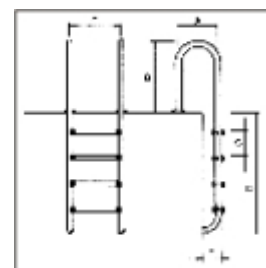


popis	A mm	B mm	C mm	D mm	E mm	F mm	objednací íslo	cena	balení
2 stupn LUXE	350	620	250	710	180	500	190013		1
3 stupn LUXE	350	620	250	960	180	500	190014		1
4 stupn LUXE	350	620	250	1210	180	500	190015		1
5 stup LUXE	350	620	250	1460	180	500	190016		1

schůdky MURO AISI - 304



Madla o 43 mm a nášlapné stupně jsou z leštěné nerezové oceli AISI - 304 (SN 17.240). Schůdky jsou dodávány v etn. kotvení se zemnicí svorkou a krytkami z nerezové oceli. Každé schůdky jsou zakoněny kloubem s m rem ke st n bazénu. Nerezové materiály nesmí být v p ímém kontaktu s koncentrovaným chlorem a v prost edí s pH nižším než 7, jinak dochází k oxidaci a poškození povrchu.

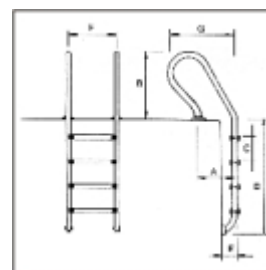


popis	A mm	B mm	C mm	D mm	E mm	F mm	objednací íslo	cena	balení
2 stupn LUXE	350	620	250	710	180	500	190017		1
3 stupn LUXE	350	620	250	960	180	500	190018		1
4 stupn LUXE	350	620	250	1210	180	500	190019		1
5 stup LUXE	350	620	250	1460	180	500	190020		1

schůdky MIXTO AISI - 316



Madla o 43 mm a nášlapné stupně jsou z leštěné nerezové oceli AISI - 316 (SN 17.346). Stupně jsou navíc doplněny plastovými protiskluzovými nášlapky. Schůdky jsou dodávány v etn. kotvení se zemnicí svorkou a krytkami z nerezové oceli. Každé schůdky jsou zakoněny kloubem s m rem ke st n bazénu. Nerezové materiály nesmí být v p ímém kontaktu s koncentrovaným chlorem a v prost edí s pH nižším než 7, jinak dochází k oxidaci a poškození povrchu.



popis	A mm	B mm	C mm	D mm	E mm	F mm	objednací íslo	cena	balení
2 stupn LUXE	350	620	250	710	180	500	190039		1
3 stupn LUXE	350	620	250	960	180	500	190040		1
4 stupn LUXE	350	620	250	1210	180	500	190041		1
5 stup LUXE	350	620	250	1460	180	500	190042		1

BAZÉNOVÉ SCHŮDKY A ŽEBŘÍKY

SKUPINA 19



kotvení se zemnicí svorkou

Toto kotvení je vyrobeno z polypropylenu a skelného vlákna. Kotvení o výšce 78 mm je určeno pro madla o 43 mm.

objednáací číslo	cena	balení
190026		1



kotvení kloubové

Toto kotvení z nerezové oceli AISI - 304 (SN 17.240) je vybaveno otočným bezpečnostním kloubem. Kotvení o rozměrech 115 + 115 mm je určeno pro madla o 43 mm a je dodáváno vždy v páru.

objednáací číslo	cena	balení
190027		1



kotvení kloubové s přírubou

Toto kotvení z nerezové oceli AISI - 304 (SN 17.240) o výšce 165 mm je určeno pro madla o 43 mm a je dodáváno vždy v páru.

objednáací číslo	cena	balení
190028		1



kotvení s přírubou

Toto kotvení z nerezové oceli AISI - 316 (SN 17.346) o výšce 148 mm je určeno pro madla o 43 mm a je dodáváno vždy v páru včetně plastových podložek, vrutů a hmoždinek. Používá se především pro bazény s již provedenou obvodovou dlažbou.

objednáací číslo	cena	balení
190029		1



krytka kotvení

Tato krytka o vnějším průměru 110 mm je vyrobena z nerezové oceli AISI - 316 (SN 17.346) a je určena pro madla o 43 mm.

objednáací číslo	cena	balení
190030		1



kloubové zakončení

Toto zakončení s kulovým kloubem je vyrobeno z bílého PVC a je určeno pro madla o průměru 43 mm.

objednáací číslo	cena	balení
190031		1

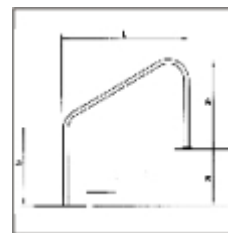
BAZÉNOVÉ SCHŮDKY A ŽEBŘÍKY

SKUPINA 19



madla pro výstup z bazénu

Madla o pr m. 43 mm jsou vyrobeny z leštěné nerezové oceli AISI-304 (SN 17.240). Stupně a plošina jsou z bílého zpevněného polypropylenu. Všechny nohy jsou opatřeny protiskluzovými patkami. Nerezové části nesmí být v přímém kontaktu s koncentrovaným chlorem a v prostředí s pH nižším než 7, jinak dochází k oxidaci a poškození povrchu.

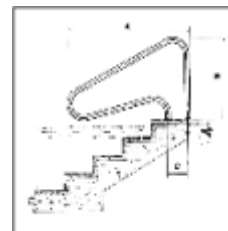


způsob zabudování	AISI	L	A	B	objednáč íslo	cena	balení
k zabetonování	316	1220	800	680	190047		1
k zabetonování	316	1524	800	855	190048		1
k zabetonování	304	1220	800	680	190049		1
k zabetonování	304	1524	800	855	190050		1
s pírubami	316	1220	800	680	190051		1
s pírubami	316	1524	800	855	190052		1
s pírubami	304	1220	800	680	190053		1
s pírubami	304	1524	800	855	190054		1



madla pro výstup z bazénu s vnějším ukotvením AISI 316

Madla o pr m. 43 mm jsou vyrobeny z leštěné nerezové oceli AISI-304 (SN 17.240). Stupně a plošina jsou z bílého zpevněného polypropylenu. Všechny nohy jsou opatřeny protiskluzovými patkami. Nerezové části nesmí být v přímém kontaktu s koncentrovaným chlorem a v prostředí s pH nižším než 7, jinak dochází k oxidaci a poškození povrchu.

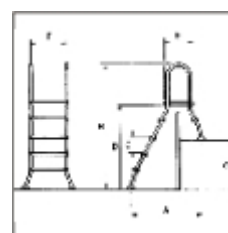


způsob zabudování	AISI	A	B	C	objednáč íslo	cena	balení
k zabetonování	316	1250	800	203	190055		1
s pírubami	316	1250	800	203	190037		1



žebříky pro polozapuštěné bazény

Madla o pr m. 43 mm jsou vyrobeny z leštěné nerezové oceli AISI-304 (SN 17.240). Stupně a plošina jsou z bílého zpevněného polypropylenu. Všechny nohy jsou opatřeny protiskluzovými patkami. Nerezové části nesmí být v přímém kontaktu s koncentrovaným chlorem a v prostředí s pH nižším než 7, jinak dochází k oxidaci a poškození povrchu.

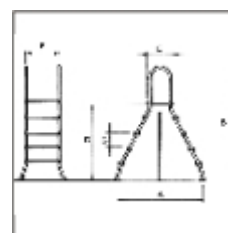


popis	A mm	B mm	C mm	D mm	E mm	F mm	G mm	objednáč íslo	cena	balení
1x4 stupně , plošina, 1x1 stupeň	1025	1920	240	1270	375	500	720	190032		1
1x5 stupně , plošina, 1x1 stupeň	1130	2250	240	1600	375	500	960	190033		1



žebříky pro nadzemní bazény

Madla o pr m. 43 mm jsou vyrobeny z leštěné nerezové oceli AISI 304 (SN 17.240). Stupně a plošina jsou z bílého zpevněného polypropylenu. Všechny nohy jsou opatřeny protiskluzovými patkami. Nerezové části nesmí být v přímém kontaktu s koncentrovaným chlorem a v prostředí s pH nižším než 7, jinak dochází k oxidaci a poškození povrchu.



popis	A mm	B mm	C mm	D mm	E mm	F mm	objednáč íslo	cena	balení
2x3 stupně , plošina	1150	1680	240	1030	375	500	190034		1
2x4 stupně , plošina	1360	1920	240	1270	375	500	190035		1
2x5 stupně , plošina	1625	2250	240	1600	375	500	190036		1